

## Totales:

**120**  
Nº de Establecimientos con Juego

**302**  
Nº de Máquinas , Terminales y Mesas de Juego

**3.582.593€**  
Márgenes de Empresas Privadas (Juego en Locales)

**495.900€**  
Márgen de Empresas Privadas (Juego Online)

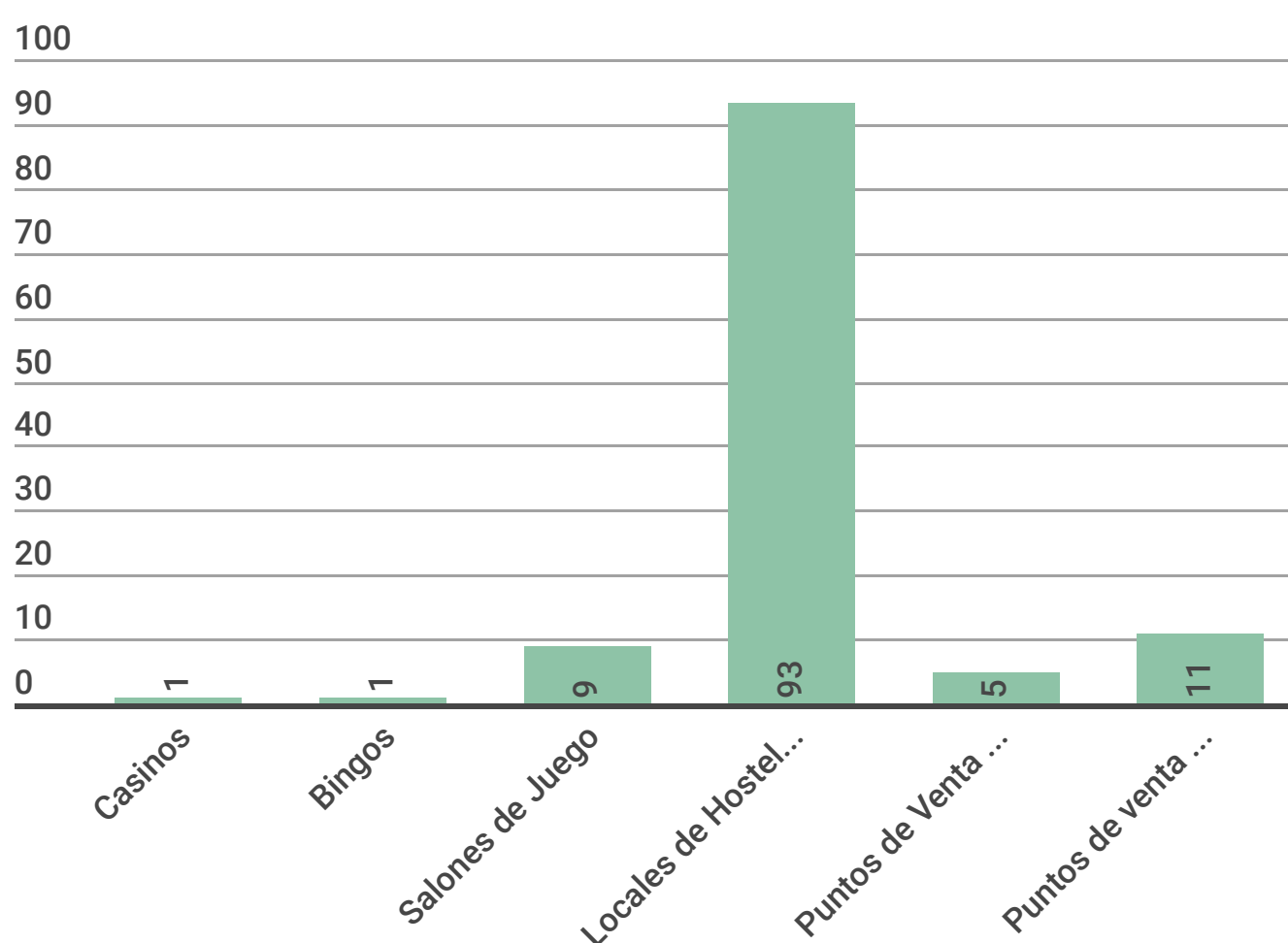
**6.191.999€**  
Márgenes de Empresas Públicas (SELAE, ONCE, EAJA)

**1.065.057€**  
Tributos especiales s/ Juego

**0€**  
Márgenes (Juego Online Autonómico)

**279**  
Nº de Empleos

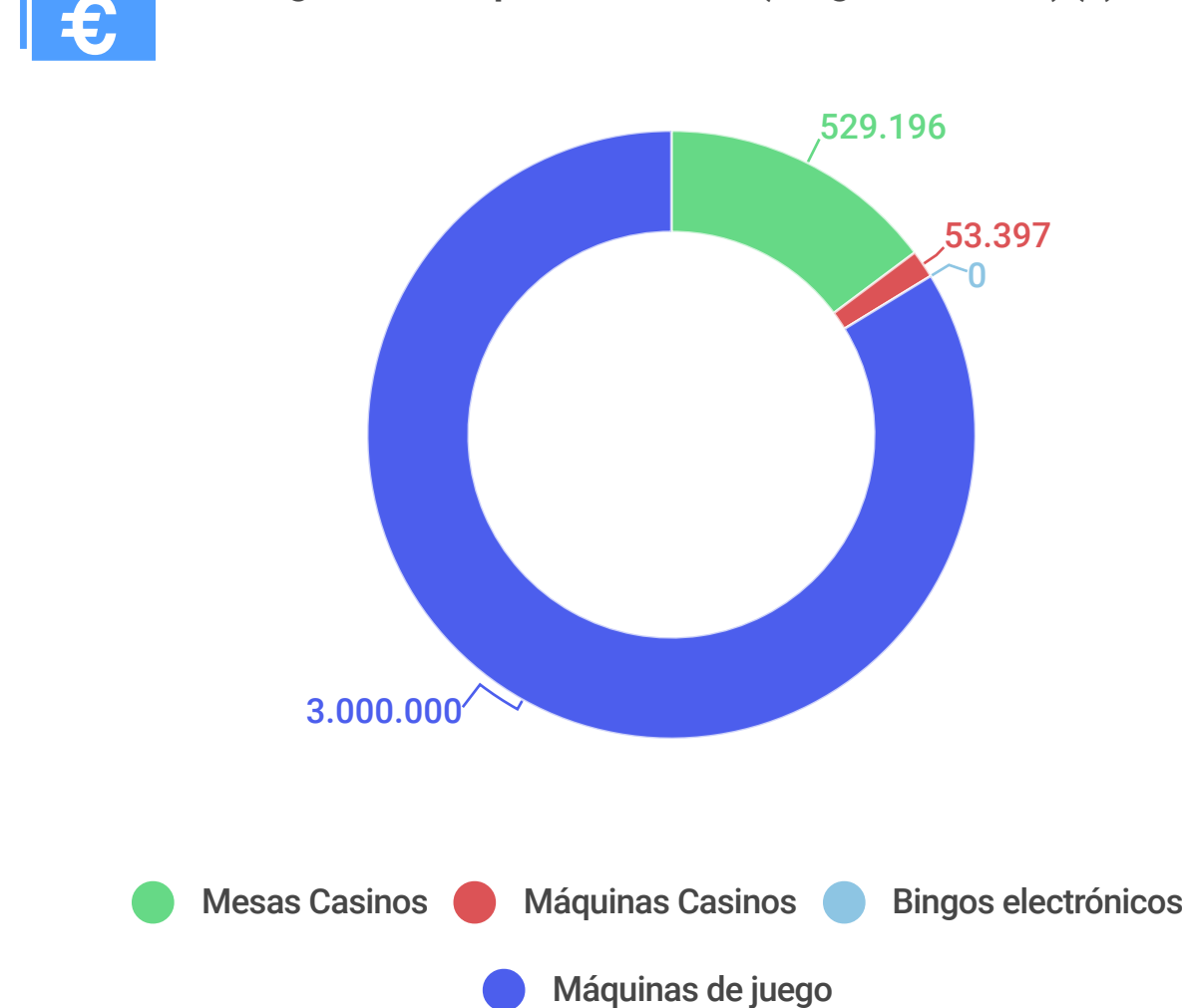
## Nº de Establecimientos con Juego



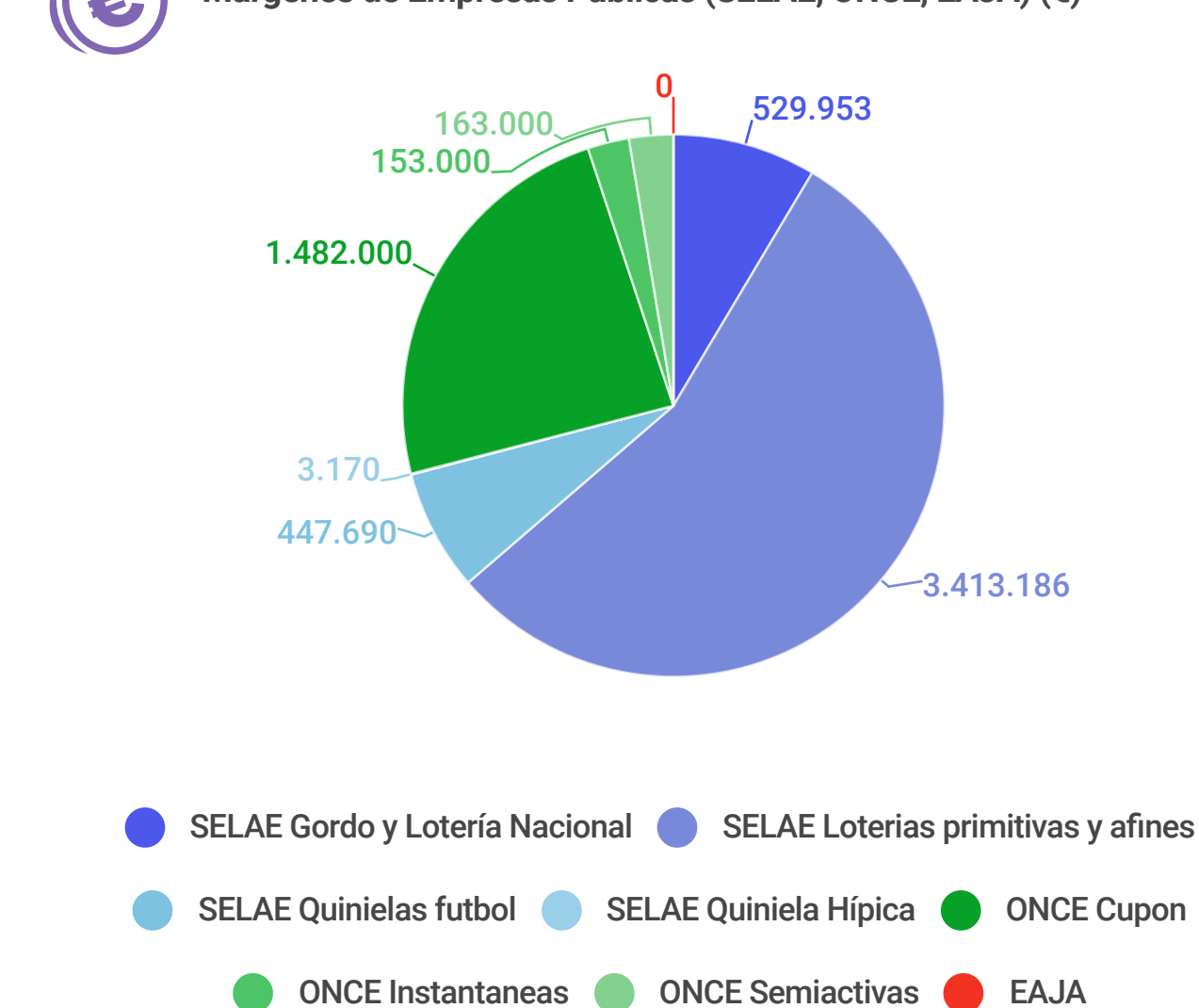
## Nº de Máquinas , Terminales y Mesas de Juego

Categoría	Detalle	Nº
CASINOS	Mesas	4
	Maq. Tipo C	5
	Maq.tipo B Especial y Multipuesto	n/d
BINGOS	Terminales de Apuestas	n/d
	Maq. Tipo B	n/d
	Maq.Tipo B Multipuesto	n/d
	Maq.Videobingos	6
SALONES	Terminales de Apuestas	n/d
	Maq. Tipo B	n/d
	Maq.tipo B Especial y Multipuesto	80
LOCALES DE HOSTELERÍA	Maq.Videobingos	n/d
	Terminales de Apuestas	n/d
	Maq. Tipo B	207
LOCALES EXCLUSIVOS DE APUESTAS	Terminales de Apuestas	0
	Maq. Tipo B	n/d
	Maq.tipo B Especial y Multipuesto	n/d
	Terminales de Apuestas	n/d

## Márgenes de Empresas Privadas (Juego en Locales) (€)



## Márgenes de Empresas Públicas (SELAE, ONCE, EAJA) (€)



## DATOS DEL SECTOR DEL JUEGO EN ESPAÑA

Proyecto realizado en colaboración con José Antonio Gómez Yáñez

### Fuentes:

Organismos públicos, D.G.O.J, memorias públicas, publicaciones sectoriales, estimaciones propias

### Referencias:

Fundación CODERE, Anuario del Juego | Oscar Delgado, análisis periódicos en Joc Privát | Rafael Sanchez Bleda, análisis periódicos sobre Legislación española del Juego | D.G.O.J Dirección General de Ordenación del Juego MHAP

## Tributos especiales s/ Juego (€)



## Nº de Empleos

